



**Střední škola, Bohumín, příspěvková organizace**  
**Husova 283, 735 81 Bohumín**  
**IČ : 66932581**



## **ZPRÁVA O ČINNOSTI ORGANIZACE ZA ROK 2010** **VÝSLEDKY HOSPODAŘENÍ**

Zprávu předkládá: Ing. Zuzana Šerbousková  
ředitelka SŠ Bohumín

Zpracovala: Ing. Martina Pešatová

Bohumín 17. 2. 2011



STŘEDNÍ ŠKOLA, BOHUMÍN, příspěvková organizace,  
HUSOVA 283, BOHUMÍN

<b>1</b>	<b>ZÁKLADNÍ ÚDAJE O ORGANIZACI .....</b>	<b>5</b>
1.1	IDENTIFIKAČNÍ ÚDAJE .....	5
1.2	VEDENÍ ŠKOLY .....	5
1.3	DOPLŇKOVÁ ČINNOST.....	5
1.4	ZÁKLADNÍ CHARAKTERISTIKA .....	6
1.4.1	<i>Vývoj počtu žáků .....</i>	<i>6</i>
1.4.2	<i>Vývoj počtu zaměstnanců.....</i>	<i>7</i>
1.5	HOSPODAŘENÍ STŘEDNÍ ŠKOLY.....	8
<b>2</b>	<b>VYHODNOCENÍ ZÁVAZNÝCH UKAZATELŮ STANOVENÝCH ORGANIZACI .....</b>	<b>9</b>
2.1	HLAVNÍ ČINNOST .....	9
2.1.1	<i>Výnosy .....</i>	<i>10</i>
2.1.2	<i>Náklady .....</i>	<i>11</i>
2.2	DOPLŇKOVÁ ČINNOST.....	12
2.3	VÝSLEDEK HOSPODAŘENÍ.....	13
<b>3</b>	<b>VYHODNOCENÍ ČERPÁNÍ PROSTŘEDKŮ.....</b>	<b>15</b>
3.1	PŘÍSPĚVKY A ÚČELOVÉ DOTACE ZE STÁTNÍHO ROZPOČTU .....	15
3.2	MZDOVÉ NÁKLADY A ZAMĚSTNANCI, PRŮMĚRNÝ PLAT.....	15
3.2.1	<i>Mzdové náklady .....</i>	<i>15</i>
3.2.2	<i>Počet zaměstnanců .....</i>	<i>18</i>
<b>4</b>	<b>PENĚŽNÍ FONDY, JEJICH KRYTÍ A ZAPOJENÍ DO HOSPODAŘENÍ.....</b>	<b>19</b>
4.1	FOND REPRODUKCE MAJETKU.....	19
4.2	FOND KULTURNÍCH A SOCIÁLNÍCH POTŘEB .....	19
4.3	REZERVNÍ FOND.....	20
4.4	FOND ODMĚN .....	20
<b>5</b>	<b>ZÁVODNÍ STRAVOVÁNÍ ZAMĚSTNANCŮ .....</b>	<b>21</b>
<b>6</b>	<b>PÉČE O SPRAVOVANÝ MAJETEK .....</b>	<b>23</b>
6.1	INFORMACE O NEMOVITÉM MAJETKU .....	23
6.2	OPRAVY, INVESTIČNÍ ČINNOST .....	23
6.3	POJIŠTĚNÍ MAJETKU.....	23
6.4	INVENTARIZACE MAJETKU .....	25
6.5	PRONÁJEM MAJETKU .....	26
<b>7</b>	<b>POHLEDÁVKY A ZÁVAZKY.....</b>	<b>27</b>
7.1	POHLEDÁVKY .....	27
7.2	ZÁVAZKY .....	27
<b>8</b>	<b>VÝSLEDKY KONTROL .....</b>	<b>29</b>
8.1	ŘÍDÍCÍ KONTROLY .....	29
8.2	FINANČNÍ KONTROLY .....	29
8.3	KONTROLNÍ ZJIŠTĚNÍ.....	29
<b>9</b>	<b>POSKYTOVÁNÍ INFORMACÍ .....</b>	<b>31</b>
<b>10</b>	<b>PROJEKTOVÁ ČINNOST .....</b>	<b>33</b>
<b>11</b>	<b>ZÁVĚR .....</b>	<b>35</b>
<b>12</b>	<b>TABULKOVÁ ČÁST VČETNĚ PŘÍLOH .....</b>	<b>37</b>

### PŘEHLED TABULEK

Tabulka 1 - Vývoj počtu žáků .....	6
Tabulka 2 – Vývoj počtu zaměstnanců .....	7
Tabulka 3 – Vývoj hospodaření organizace .....	9
Tabulka 4 – Vývoj výnosů .....	10
Tabulka 5 – Výsledek hospodaření doplňkové činnosti .....	12
Tabulka 6 – Přehled hospodaření v jednotlivých oblastech doplňkové činnosti .....	13
Tabulka 7 – Přehled hospodaření organizace .....	13
Tabulka 8 – Průměrný měsíční plat .....	16
Tabulka 9 – Podíl nárokových a nenárokových složek platu .....	17
Tabulka 10 – Vývoj počtu zaměstnanců .....	18
Tabulka 11 – Přehled uvařených obědů .....	21
Tabulka 12 – Hospodářský výsledek školní kavárny.....	21

### PŘEHLED GRAFŮ

Graf č. 1 - Vývoj počtu žáků .....	7
Graf č. 2 - Vývoj hospodaření organizace .....	9
Graf č. 3 - Vývoj výnosů .....	10
Graf č. 4 - Vývoj hospodaření doplňkové činnosti.....	12
Graf č. 5 - Vývoj hospodářského výsledku.....	14
Graf č. 6 - Vývoj průměrného platu.....	16
Graf č. 7 - Vývoj nenárokových složek platu .....	17
Graf č. 8 - Vývoj počtu zaměstnanců.....	18

## 1 Základní údaje o organizaci

### 1.1 Identifikační údaje

<b>Název školy</b>	Střední škola, Bohumín, příspěvková organizace
<b>Sídlo</b>	Husova 283, 735 81 Bohumín
<b>Zřizovatel</b>	Moravskoslezský kraj, 28. října 117, 702 18 Ostrava, IČ: 70890692
<b>Právní forma</b>	příspěvková organizace
<b>IČ</b>	66932581
<b>IZO</b>	110 036 611
<b>Identifikátor</b>	600 016 668
<b>Telefon</b>	596 097 911, 596 097 901, 596 097 999
<b>Fax</b>	597 579 902
<b>E-mail</b>	sekretariat@sosboh.cz
<b>Webové stránky</b>	www.sosboh.cz
<b>Náplň činnosti</b>	vzdělávání žáků a uchazečů pro získání středního vzdělání s maturitní zkouškou nebo středního vzdělání s výučním listem
<b>Škola sdružuje</b>	střední odbornou školu střední odborné učiliště školní jídelnu

#### Místo poskytovaného vzdělávání

- Husova 283, 735 81 Bohumín
- Masarykova 365, 735 81 Bohumín
- Revoluční 32, 735 81 Bohumín
- Revoluční 65, 735 81 Bohumín
- nám. T. G. Masaryka 938-9, 735 81 Bohumín
- Čáslavská 420, 735 81 Bohumín
- Areál ŽDB GROUP a.s., 735 93 Bohumín

### 1.2 Vedení školy

Je složeno z ředitelky SŠ, dvou zástupců ředitelky pro teoretické vyučování, vedoucího odborného výcviku, vedoucí ekonomického úseku, vedoucího provozního úseku, vedoucího Restaurace a Kavárny.

### 1.3 Doplnková činnost

- Provádění rekvalifikačních kurzů, vzdělávacích kurzů a odborného školení včetně zprostředkování
- Montáž, opravy, revize a zkoušky elektrických zařízení
- Obráběčství
- Truhlářství

- Zámečnictví
- Obchodní činnost včetně zprostředkování
- Ubytovací služby
- Pronájem majetku
- Provozování tělovýchovných a sportovních zařízení a organizování sportovní činnosti
- Výroba textilií, textilních výrobků, oděvů a oděvních doplňků a jejich prodej
- Hostinská činnost
- Holičství, kadeřnictví
- Vodoinstalatérství, topenářství
- Opravy silničních vozidel
- Závodní stravování zaměstnanců právnických osob vykonávajících činnost škol a školských zařízení zřízených krajem, obcí nebo svazkem obcí
- Kopírovací práce

## 1.4 Základní charakteristika

Střední škola, Bohumín, se sídlem Husova 283, 735 81 Bohumín je příspěvkovou organizací zřízenou Moravskoslezským krajem za účelem zajišťování výchovy a vzdělávání žáků a uchazečů pro získání úplného středního odborného vzdělání nebo středního odborného vzdělání.

Výuka probíhá v 6 studijních oborech střední školy zakončených maturitou a 10 učebních oborech střední školy zaměřených k získání výučního listu, kde je zajišťována komplexní výuka (teorie i praxe). Kromě toho je v 1 oboru zajišťována také výuka nástavbového studia a to formou denní, večerní a dálkové.

Teoretická výuka probíhá v pěti budovách teoretického vyučování na ul. Husova 283, ul. Masarykova 365, ul. Čáslavská 420 a tělocvičně na ul. Revoluční 32 a Revoluční 65, jež jsou ve vlastnictví kraje.

Odborný výcvik probíhá ve vlastních dílnách, na pracovištích sociálních partnerů, na učňovském pracovišti Restaurace a Kavárna a dvou školních kadeřnických provozovnách.

Hodnota nemovitého majetku představuje částku 65 646 134,00 Kč v pořizovacích cenách. Všechny objekty jsou ve vlastnictví kraje.

### 1.4.1 Vývoj počtu žáků

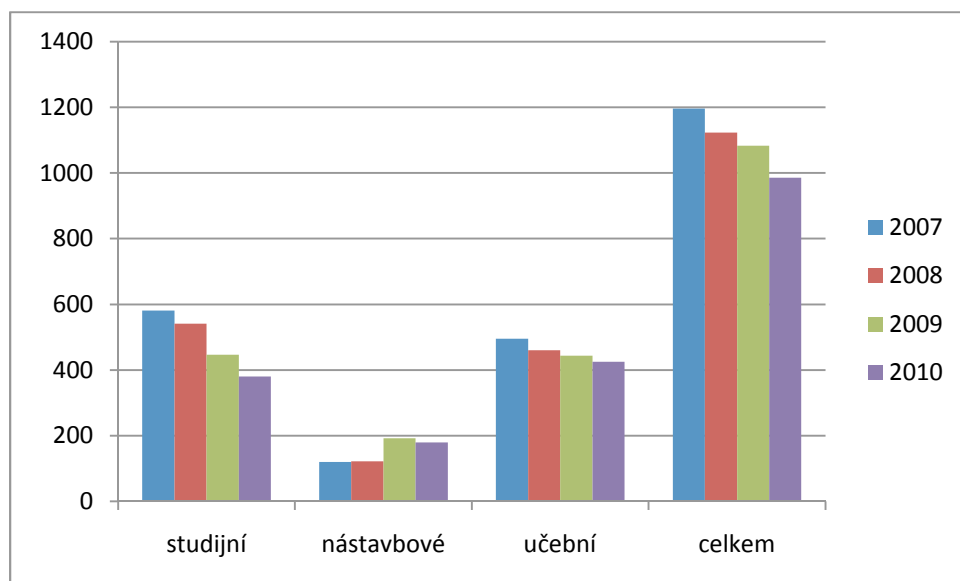
K 30. 9. školního roku:

ROK	2007	2008	2009	2010
studijní obory - denní forma	581	541	447	380
nástavbové studium	120	122	192	180
učební obory	495	460	444	425
CELKEM	1196	1123	1083	985

Tabulka 1 - Vývoj počtu žáků

Z přehledu je zřejmé, že organizace vykazuje pokles ve stavu žáků.

Vývoj počtu žáků je přehledný rovněž z následujícího grafu:



Graf č. 1 - Vývoj počtu žáků

Příprava žáků probíhá dle schválených učebních plánů a školních vzdělávacích programů v souladu s plánovanou kapacitou školy i se schválenou sítí studijních a učebních oborů.

Výuku žáků v roce 2010 zajišťovalo celkem přepočteně 80,52 pedagogických pracovníků, z čehož 1,5 pracovníka bylo financováno z ostatních zdrojů.

Provozně chod organizace zajišťovalo celkem přepočteně 46,20 nepedagogických pracovníků, z čehož 9,748 bylo kryto z ostatních zdrojů.

Celkem organizace zaměstnávala v roce 2010 přepočteně 126,72 zaměstnanců, z čehož z příspěvku zřizovatele bylo financováno 115,305 zaměstnanců. Zřizovatelem stanovený limit 116,00 zaměstnanců organizace podkročila o 0,695 pracovníka.

#### 1.4.2 Vývoj počtu zaměstnanců

Průměrný přepočtený počet zaměstnanců hrazených ze státního rozpočtu v jednotlivých letech:

ROK	2007	2008	2009	2010
CELKEM	144,653	138,486	130,572	115,305

Tabulka 2 – Vývoj počtu zaměstnanců

Z tabulky je patrný pokles zaměstnanců v návaznosti na pokles výkonů.

## 1.5 Hospodaření střední školy

Hospodaření střední školy je členěno do dvou základních oblastí a to do hlavní činnosti, tj. výuka a výchova žáků, a do doplňkové činnosti, jejímž účelem je využití volné kapacity zařízení a tím krytí části nákladů na odpisy dlouhodobého majetku organizace. Cílem doplňkové činnosti je dosažení zlepšeného hospodářského výsledku, který v podobě čistého zisku je zdrojem pro krytí případné ztráty hospodaření organizace v hlavní činnosti a posléze zdrojem přídělů do fondů. Obě oblasti činností jsou vedeny účetně odděleně, odděleně jsou rovněž vyhodnocovány v rámci účetních závěrek.

K odpisování majetku je použit systém účetních odpisů odděleně v hlavní činnosti i v doplňkové činnosti. Ke každému jednotlivému odepisovanému prostředku jak v oblasti hlavní činnosti, tak i v oblasti doplňkové činnosti jsou zpracovány celoroční odpisové plány. Odpisové plány se 2x ročně aktualizují v návaznosti na nově pořízené hospodářské prostředky. Tyto nově zařazené hospodářské prostředky se začínají odepisovat následujícím měsícem po zařazení.

Účtování je prováděno podvojným způsobem v hlavní činnosti i v doplňkové činnosti. K jednotlivým syntetickým účtům je zřízena analytická evidence dle potřeb organizace a požadavků výkaznictví. Pro důslednou a přehlednou evidenci hlavní činnosti a doplňkové činnosti je zavedeno střediskové členění a členění pomocí analytické evidence a dle požadavků zřizovatele také členění do ODP - oddíl, paragraf a ÚZ – účelový znak.

Při předávání vlastních výkonů mezi jednotlivými středisky v rámci organizace jsou užívány aktivační účty účtové skupiny 62 souvztažně s účtovou třídou 5. Účtová osnova organizace neobsahuje účty účtové třídy 7 a 8.

Před uzavřením účetního období bylo provedeno časové rozlišení nákladů i výnosů tak, aby byla splněna podmínka zákona o účetnictví ve věci časové souvislosti účetních operací s obdobím. Zároveň bylo provedeno zúčtování dohadných položek u dodávek, k nimž do doby závěrky nebyly doručeny patřičné účetní doklady od dodavatelů.

Od 1. 7. 1997 je organizace plátcem daně z přidané hodnoty. Za tímto účelem je upravena účetní osnova tak, aby bylo možno řádně evidovat skutečnosti potřebné k vyhodnocování této daně. V rámci roční účetní závěrky bylo provedeno zúčtování DPH a část daně na vstupu v rozsahu vypočteného koeficientu byla zahrnuta do nákladů hlavní činnosti tak, jak stanoví zákon č. 235/2004 Sb. o dani z přidané hodnoty ve znění pozdějších úprav.

## 2 Vyhodnocení závazných ukazatelů stanovených organizací

### 2.1 Hlavní činnost

rozpočtové ukazatele celkem (Kč)s	skutečn. (Kč)	rozdíl (Kč)
56 528 255,00	66 130 787,51	9 602 532,51

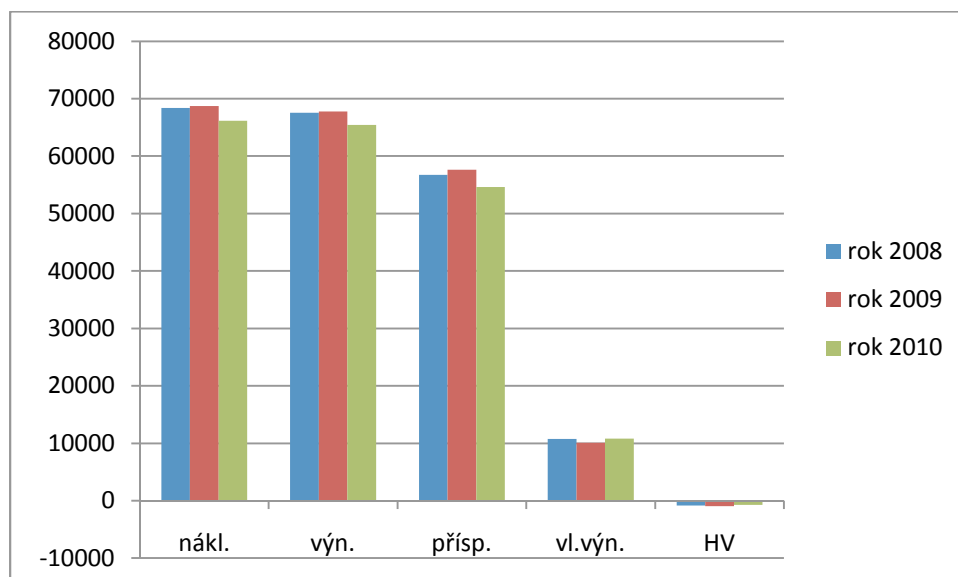
Všechny rozpočtové ukazatele organizace dodržela v plné výši a zvýšené náklady v jednotlivých oblastech kryla vlastními vytvořenými zdroji.

V hlavní činnosti organizace v roce 2010 vykázala ztrátu ve výši 727 611,15 Kč, která je plně kryta zlepšeným hospodářským výsledkem v doplňkové činnosti, který za hodnocené období činil 727 611,15 Kč. Jako celek organizace tedy vykázala za uplynulý rok vyrovnaný hospodářský výsledek.

Vývoj hospodaření organizace v hlavní činnosti je patrný z následující tabulky a grafu:

ROK	náklady	výnosy	dotace	vlastní výnosy	hospodářský výsledek
2008	68 358 569,51	67 518 587,32	56 739 850,00	10 778 737,32	-839 982,19
2009	68 713 302,54	67 762 637,10	57 651 211,00	10 111 426,10	-950 665,14
2010	66 130 787,51	65 403 176,36	54 610 708,00	10 792 468,36	-727 611,15

Tabulka 3 – Vývoj hospodaření organizace



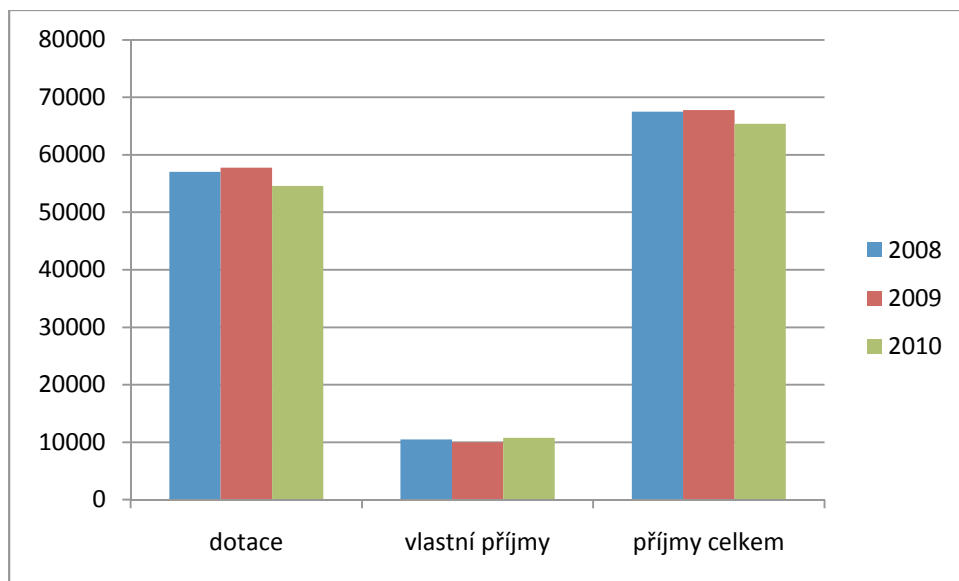
Graf č. 2 - Vývoj hospodaření organizace

### 2.1.1 Výnosy

V oblasti výnosů je vývoj za poslední 3 roky následující:

ROK	2008	2009	2010
DOTACE	57 038 806,50	57 752 311,00	54 610 708,00
VLASTNÍ PŘÍJMY	10 479 780,82	10 010 326,10	10 792 468,36
PŘÍJMY CELKEM	67 518 587,32	67 762 637,10	65 403 176,36

Tabulka 4 – Vývoj výnosů



Graf č. 3 - Vývoj výnosů

Z výše uvedeného je zřejmé, že organizace dlouhodobě dosahuje dobrých výsledků v získávání dalších doplňkových příjmů. Tyto příjmy jsou zdrojem k pokrytí nákladů v hlavní činnosti – použity k zabezpečení plného rozsahu provozu školy.

Činnost organizace je v nemalé míře závislá na vlastních výnosech, které jsou převážně tvořeny následujícími položkami:

Položka	rok 2008 (Kč)	rok 2009 (Kč)	rok 2010 (Kč)
- tržby za zboží	2 831 489,50	2 865 483,20	2 476 629,00
- tržba RaK, stravné	3 814 164,60	3 665 285,86	3 307 232,56
- produktivní práce žáků	844 122,82	589 165,46	772 326,10
- pronájem	479 191,98	610 357,38	0,0
- služby, vč. vnitroorganizačních	791 457,60	1 052 893,86	1 918 926,03
- úroky	2 006,86	1 918,03	1 418,35
- kurzové zisky	65 790,81	48 482,11	63,92
- použití rez. Fondu	382 912,00	63 339,00	0,00
- nevyčerp. zahr. dotace	0,00	509 082,44	117 893,90
- použití fondu odměn	0,00	0,00	0,00
- použití FRIM	575 173,00	142 520,45	516 746,74

VYHODNOCENÍ ZÁVAZNÝCH UKAZATELŮ STANOVENÝCH ORGANIZACÍ

- aktivace výrobků, DHM	0,00	0,00	27 600,00
- různé-náhr.poj.,manka, škody atd.	210 325,49	65 931,18	454 732,32
- kurzy v HČ	465 857,60	23 388,00	0,00
- projekty	16 964,82	372 390,30	1 198 899,44
<b>Celkem</b>	<b>10 479 780,82</b>	<b>10 010 326,10</b>	<b>10 792 468,36</b>

Největší položky v oblasti příjmů tvoří tržby za zboží, výkony Restaurace a Kavárny a produktivní práce žáků. Výnosy byly v hodnoceném roce sníženy v oblasti nájmu nevyužitých prostor, které byly převedeny do doplňkové činnosti.

### 2.1.2 Náklady

Celkové náklady organizace jsou tvořeny těmito položkami:

Položka	rok 2008 (Kč)	rok 2009 (Kč)	rok 2010 (Kč)
- nový nákup DDHM,DDNM,nářadí	471 633,43	669 646,44	122 170,32
- odpisy majetku	2 026 000,00	2 026 803,00	2 004 411,00
- platy prac. školy vč. odměn	35 220 167,00	35 722 456,00	33 292 495,00
- ost.platby za prov.práci	582 799,00	1 011 826,00	1 506 842,00
- odměny žáků	719 424,00	765 591,00	758 061,00
- zákonné odvody vč. FKSP	13 217 739,50	12 763 276,00	12 358 443,00
- náhrady nemocenská	0,00	35 570,00	51 104,00
- učeb., uč.texty, tisk	45 681,30	33 961,11	13 844,00
- energie	4 969 833,87	5 235 267,16	4 916 129,95
- pohonné hmoty	57 623,20	44 729,50	40 503,21
- opravy a udržování	1 271 801,40	709 713,37	1 737 525,31
- spotřeba potravin	3 396 392,19	3 397 551,99	2 989 989,83
- ochranné pom. Žáků	252 935,12	61 859,80	281 779,70
- nákup materiál u	678 418,92	604 903,64	777 809,44
- služby (přepr.,komíny,odpady,prop.atd.)	1 036 971,36	1 359 107,03	1 139 656,71
- konzultace, porad.slужby	282 204,00	268 605,00	139 009,00
- autoškola,svářečské kurzy	589 067,60	721 948,00	598 270,00
- kancelářské potřeby	245 241,09	252 982,49	204 254,89
- mycí a čist., ochr.pom.zam.,léky...	191 436,85	273 939,10	212 209,34
- praní,čist.,nájem	126 254,13	139 644,18	126 691,64
- cestovné	209 330,56	272 805,64	170 220,66
- DPH	532 334,10	559 285,21	601 154,41
- daně siln.,nemov.,z příjmu a popl.	6 653,00	10 681,20	1 500,00
- progr. podpory romských žáků	0,00	46 000,00	20 000,00
- pojištění	255 143,62	237 814,50	221 986,00
- stravování	816 248,00	815 859,00	754 776,00
- výkony spojů, telefon vč. Internetu	362 303,44	353 830,49	307 800,36
- pokuty,manka,pohled.,ost.sk.	54,56	131 851,83	229 981,87
- materiál krytý RF	196 276,00	63 000,00	0,00
- služby zásobování	416 037,00	333 422,84	628 708,60
- služby doplň.činnosti pro SOŠ a SOU	0,00	0,00	0,00
- školení, kurzy, semináře	47 738,00	51 240,98	49 173,00
<b>Celkem</b>	<b>68 358 569,51</b>	<b>68 713 302,54</b>	<b>66 130 787,51</b>

Z přehledu je patrné, že v nákladové oblasti došlo v roce 2010 k poklesu téměř ve všech položkách mimo náklady na ochranné pomůcky, kdy došlo k dovybavení žáků i pracovníků, dále v oblasti oprav a údržby, kdy jsme byli nuceni odstraňovat mj. povodňové škody a v DPH, kdy se změnil přerozdělovací koeficient. Nárůst doznala i výše vyplacených OON z důvodu zvýšeného zapojení organizace do projektů z EU.

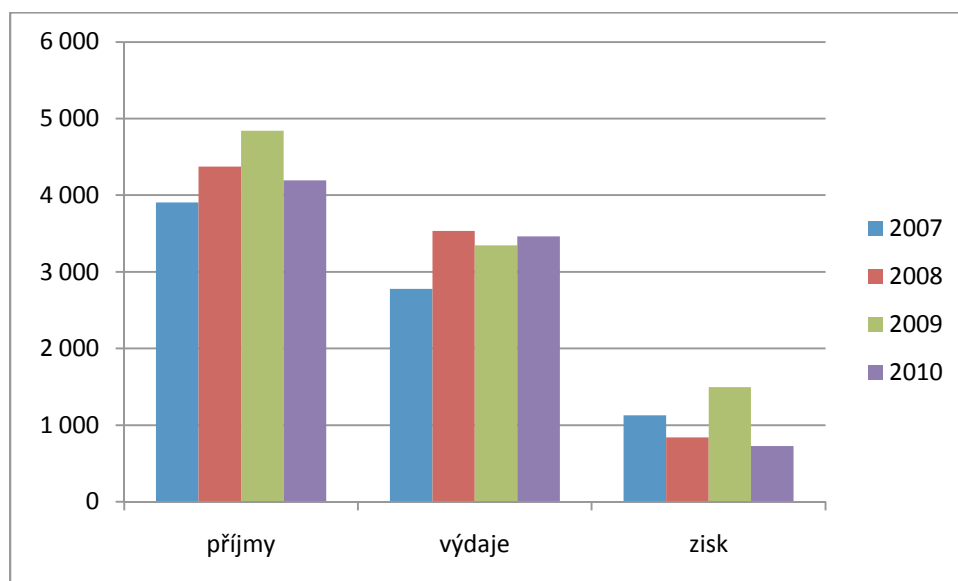
## 2.2 Doplnková činnost

Doplnková činnost organizace byla prováděna v souladu se zřizovací listinou, příl. čís. 2, a to v oblasti poskytování služeb a zhotovování výrobků.

Výsledek hospodaření doplňkové činnosti je následující:

ROK	2007	2008	2009	2010
příjmy	3 906 732,42	4 374 890,66	4 840 756,16	4 192 546,87
výdaje	2 776 976,91	3 534 908,47	3 344 701,51	3 464 935,72
HV - zisk	1 129 755,51	839 982,19	1 496 054,65	727 611,15

Tabulka 5 – Výsledek hospodaření doplňkové činnosti



Graf č. 4 - Vývoj hospodaření doplňkové činnosti

Zisk z doplňkové činnosti roku 2010 v celkové výši 727 611,15 Kč byl v celém rozsahu použit na krytí ztráty v hlavní činnosti.

Z uvedeného vyplývá, že doplňková činnost je pro organizaci přínosem, a to jednak tím, že vytváří zisk a dále dochází k zlepšení efektivity využívání majetku.

## VYHODNOCENÍ ZÁVAZNÝCH UKAZATELŮ STANOVENÝCH ORGANIZACI

Příjmy v doplňkové činnosti jsou tvořeny následujícími zdroji (v tis. Kč):

Položka	Rok 2007	Rok 2008	Rok 2009	Rok 2010
tržby za vl. výrobky	321 614,28	204 572,59	76 262,66	32 350,00
tržby za ubytování	2 552 080,00	2 801 748,29	2 591 321,58	3 409 597,45
z prodeje služeb	413 877,05	358 774,00	196 543,42	98 496,92
za svářečskou školu	529 533,51	659 147,07	666 470,99	465 822,17
aktiv.vnitroorg.sl.	89 627,58	350 648,71	367 541,51	102 280,33
kurzy, rekvalifikace	0,00	0,00	942 616,00	84 000,00
<b>Celkem</b>	<b>3 906 732,42</b>	<b>4 374 890,66</b>	<b>4 840 756,16</b>	<b>4 192 546,87</b>

Přehled hospodaření v jednotlivých oblastech doplňkové činnosti v roce 2010 (v Kč):

OBLAST	NÁKLADY	VÝNOSY	HV
výrobky a prodej služeb	108 816,54	185 878,22	77 061,68
ubytování	2 105 135,57	2 651 128,67	545 975,10
svářečská škola	492 496,83	512 737,88	20 241,05
kurzy, rekvalifikace	0	84 333,32	84 333,32
pronájmy	758 468,78	758 468,78	0
<b>CELKEM</b>	<b>3 464 935,72</b>	<b>4 192 546,87</b>	<b>727 611,15</b>

Tabulka 6 – Přehled hospodaření v jednotlivých oblastech doplňkové činnosti

Největší měrou je zisk doplňkové činnosti tvořen tržbami za ubytování, jejichž výše je ovlivněna vývojem regionu a zájmem firem o naše služby.

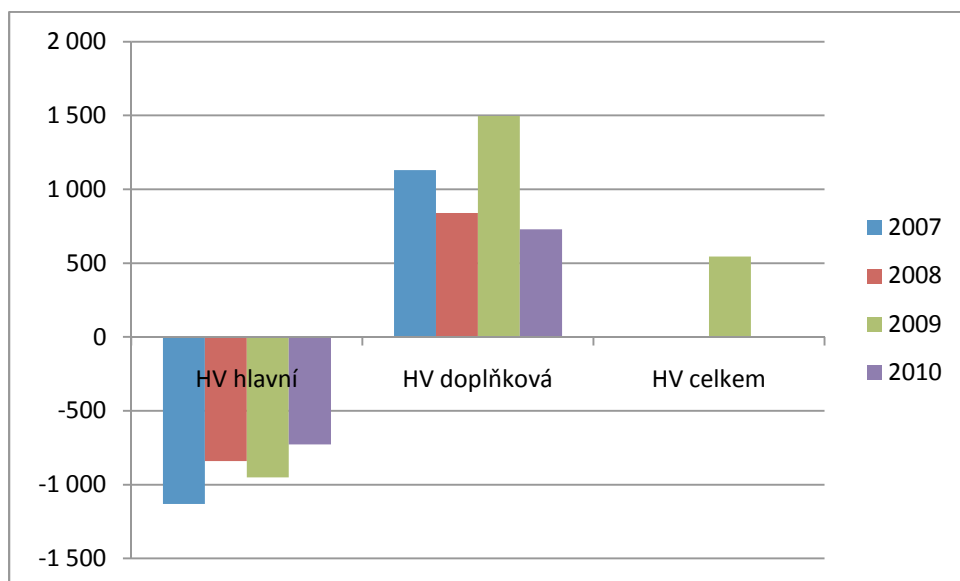
### 2.3 Výsledek hospodaření

Z předchozích kapitol je zřejmé, že organizace dosahuje již po řadu let v hlavní činnosti záporný hospodářský výsledek, který ovšem vždy je kryt v plné výši zlepšeným hospodářským výsledkem v doplňkové činnosti – viz následující tabulka a graf.

Přehled hospodaření organizace v jednotlivých letech:

činnost	rok 2007	rok 2008	rok 2009	rok 2010
hlavní	-1 129 755,51	-839 982,19	-950 665,44	-727 611,15
doplňková	1 129 755,51	839 982,19	1 496 054,65	727 611,15
<b>CELKEM</b>	<b>0</b>	<b>0</b>	<b>545 389,21</b>	<b>0</b>

Tabulka 7 – Přehled hospodaření organizace



Graf č. 5 - Vývoj hospodářského výsledku

Jak již bylo komentováno v předchozích kapitolách, organizace vždy plánovala ztrátový výsledek hospodaření v hlavní činnosti za předpokladu, že bude plně pokryt zlepšeným výsledkem hospodaření v doplňkové činnosti. Tento trend se vždy dařilo dodržet a splnit.

### 3 Vyhodnocení čerpání prostředků

#### 3.1 Příspěvky a účelové dotace ze státního rozpočtu

V průběhu roku 2010 škola obdržela následující účelové dotace ze státního rozpočtu:

ÚZ 33 353

„Přímé náklady na vzdělávání“

CELKEM 43 311 000,00 Kč

ÚZ 33 026

„Účelové prostředky na financování odměn pro hodnotitele písemných prací v rámci pokusného ověřování maturitní zkoušky v roce 2010“

CELKEM 24 684,00 Kč

ÚZ 33 020

„Program zmírnění škod způsobených povodněmi v roce 2010“

CELKEM 215 424,00 Kč

ÚZ 33 160

„Podpora sociálně znevýhodněných romských žáků středních škol“

CELKEM 20 000,00 Kč

Všechny tyto mimořádné a účelové dotace byly vyčerpány v plné výši.

#### 3.2 Mzdové náklady a zaměstnanci, průměrný plat

##### 3.2.1 Mzdové náklady

V roce 2010 byly organizaci stanoveny závazné ukazatele s ÚZ 33 353, 33 026, 33 020, 00 130, 00 131, 00140 v oblasti mzdových nákladů ve výši 32 243 495,00 Kč. V hodnoceném období organizace v hlavní činnosti vyplatila na mzdových nákladech, tj. na platech a ostatních osobních nákladech celkem částku 35 557 398,00 Kč, což představuje oproti stanovenému limitu navýšení o 3 313 903,00 Kč:

Organizace sice překročila stanovené limity prostředků na platy zaměstnanců a OPPP, ale v plné míře dodržela stanovené závazné ukazatele, jelikož celá tato částka, včetně souvisejících odvodů, byla kryta vlastními zdroji.

Pro porovnání uvádíme krytí mzdových nákladů ostatními zdroji v předchozích letech:

ROK	KRYTO VLASTNÍMI ZDROJI
2007	2 935 449,00 Kč
2008	2 065 733,00 Kč
2009	2 551 733,00 Kč
2010	3 313 903,00 Kč

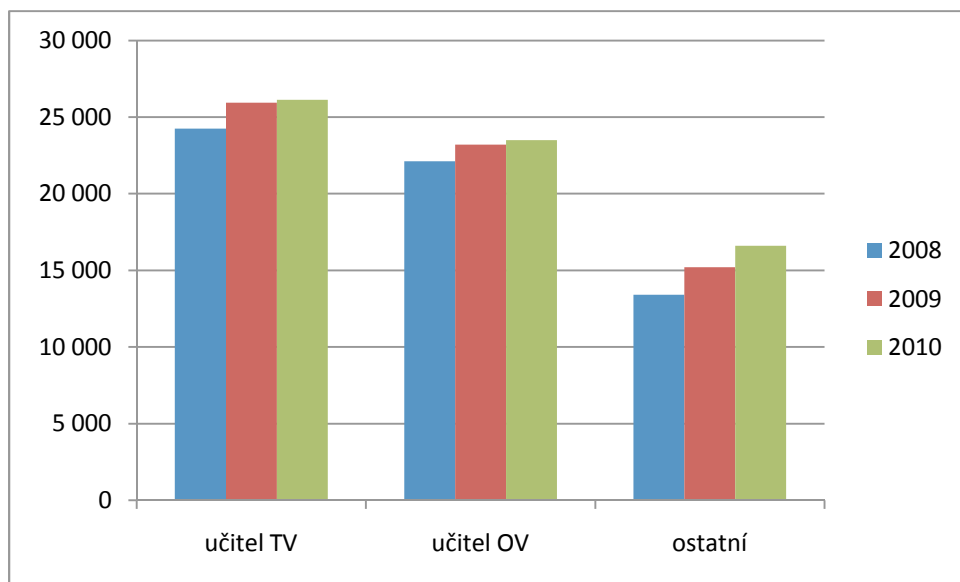
V daném roce činil skutečný průměrný evidenční přepočtený počet pracovníků placených ze státního rozpočtu 115,305 a byl oproti stanovenému limitu 116,0 pracovníků podkročen o 0,695 pracovníků. Podkročení stanoveného limitu počtu pracovníků je ovlivněno tím, že platy některých pracovníků byly částečně hrazeny z ostatních zdrojů. Tím bylo možné udržet průměrnou výši platů a zákonný nárůst.

Průměrný měsíční plat pracovníků byl následující (v Kč):

ROK	2008	2009	2010
učitel TV	24 250	25932	26128
učitel OV	22 112	23211	23488
ostatní	13 410	15198	16607

Tabulka 8 – Průměrný měsíční plat

Vývoj průměrného platu je patrný z následujícího grafu:



Graf č. 6 - Vývoj průměrného platu

Z přehledu i grafu je patrné, že u všech kategorií zaměstnanců je mírný nárůst průměrného měsíčního platu.

Podíl nárokových a nenárokových složek platu u jednotlivých zaměstnanců, hrazených ze státního rozpočtu, z celkového objemu prostředků je následující:

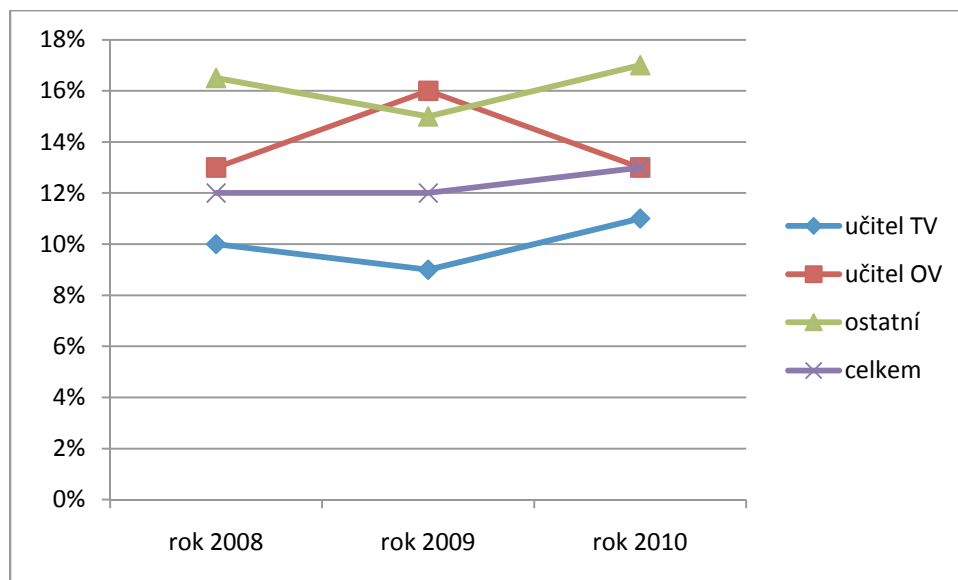
(Nárokové a nenárokové složky jsou v tabulce uvedeny v Kč.)

PROFESE	2008			2009			2010		
	nároková složka	nenároková složka	podíl v %	nároková složka	nenároková složka	podíl v %	nároková složka	nenároková složka	podíl v %
učitel TV	17 541 331	1 982 002	10	17 368 234	677 273	9	15 174 162	1 925 164	11
učitel OV	6 865 734	1 047 106	13	6 513 436	1 216 668	16	5 939 702	914 221	13
ostatní	5 588 161	1 102 323	16,5	6 430 368	1 157 374	15	6 008 108	1 256 193	17
CELKEM	29 995 226	4 131 431	12	30 315 038	4 051 315	12	27 121 972	4 095 578	13

Tabulka 9 – Podíl nárokových a nenárokových složek platu

Podíl nenárokových složek k celkovému objemu mezd v průměru za všechny kategorie zůstává přibližně na stejné úrovni.

Vyjádření vývoje nenárokových složek platu vyjadřuje následující graf:



Graf č. 7 - Vývoj nenárokových složek platu

Jako celek organizace udržuje poměr nárokových a nenárokových složek ve srovnání jednotlivých let na stejné výši.

### 3.2.2 Počet zaměstnanců

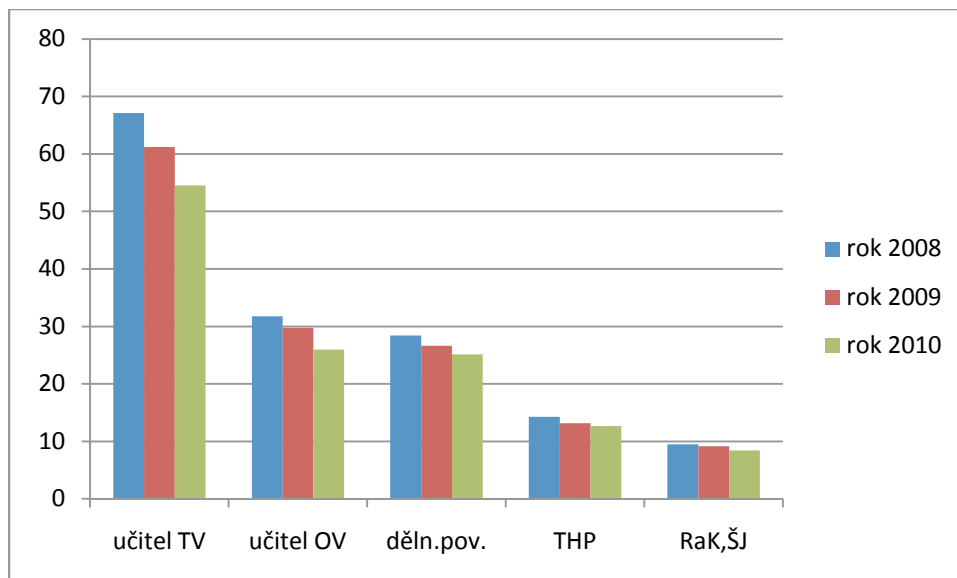
Vývoj počtu zaměstnanců – průměrný přepočtený počet všech zaměstnanců organizace v jednotlivých letech je patrný z následující tabulky:

ZAMĚŠTNANEC		ROK 2008	ROK 2009	ROK 2010
pedagogický pracovník	celkem	98,828	90,967	80,52
	z toho učitel TV	67,091	61,203	54,536
	z toho učitel OV	31,737	29,764	25,984
nepedagogický pracovník	celkem	52,198	48,9	46,2
	z toho dělníci	28,42	26,61	25,103
	z toho THP	14,281	13,164	12,685
	z toho RaK + ŠJ	9,497	9,126	8,412
CELKEM		151,026	139,867	126,72

Tabulka 10 – Vývoj počtu zaměstnanců

Z tabulky je patrný celkový pokles zaměstnanců ve všech kategoriích. Je ovlivněn nižším počtem žáků v denních oborech studia a nárůstem počtu žáků v oborech nástavbového studia, kde normativy počtu zaměstnanců jsou propočítávány zkracujícím koeficientem.

Vývoj zaměstnanců zobrazuje následující graf:



Graf č. 8 - Vývoj počtu zaměstnanců

## 4 Peněžní fondy, jejich krytí a zapojení do hospodaření

Po celou dobu své činnosti má organizace vytvořeny základní peněžní fondy:

- Fond reprodukce majetku
- Fond kulturních a sociálních potřeb – FKSP
- Rezervní fond
- Fond odměn

### 4.1 Fond reprodukce majetku

Fond reprodukce majetku je tvořen odpisy majetku, a to pravidelně každý měsíc, dalšími zdroji v roce 2010 byla dotace od zřizovatele, dar ŽDB Group, a.s. a MěÚ Bohumín. Zdroje tohoto fondu jsou používány k pořízení nového majetku, k obnově a rekonstrukci stávajícího majetku a k odvodu části odpisů do rozpočtu kraje.

Počáteční stav	1 781 806,10 Kč
Tvorba odpisy	2 153 844,93 Kč
Dotace od zřizovatele	2 000 000,00 Kč
Dar ŽDB Group a.s.	100 000,00 Kč
Dotace MěÚ Bohumín	70 000,00 Kč
Čerpání	5 560 402,34 Kč
<b>Zůstatek</b>	<b>545 248,69 Kč</b>

Z celkových zdrojů fondu reprodukce majetku, kterých bylo celkem 6 105 651,03 Kč, bylo v roce 2010 čerpáno na pořízení majetku 4 888 655,60 Kč (počítačová učebna, nábytková sestava, tester tlumičů, PC sestava vč. software pro výuku oboru obráběč, mycí stroj, pásová pila, soustruh, kopírovací stroj, modernizace serveru škola Masarykova, konvektomat a 2 plynové sporáky pro obor kuchař-číšník, kuchař a gastronomie, zahrada škola Husova, rekonstrukce velké tělocvičny - střecha, gymnastická tělocvična). Dále bylo čerpáno 516 746,74 Kč na opravy budov a odvod zřizovateli činil 155 000,00 Kč.

Po průčtování všech těchto akcí je zůstatek fondu k 31. 12. 2010 ve výši 545 248,69 Kč a je řádně kryt finančními zdroji na běžném účtu organizace.

### 4.2 Fond kulturních a sociálních potřeb

Fond kulturních a sociálních potřeb byl tvořen měsíčně přidělem 2 % ze mzdového objemu prostředků vyplacených zaměstnancům a žákům. Použití tohoto fondu se řídí rozpočtem FKSP, který je zpracováván vždy k 1. 1. daného roku samostatně pro zaměstnance a pro žáky. Prostředky tohoto fondu byly využívány k rekreaci zaměstnanců, k výplatám odměn u příležitosti pracovních a životních výročí, dárcům krve, k příspěvkům na stravování, penzijnímu připojištění, ke kultuře a tělovýchově atd. dle kolektivní smlouvy a schváleného rozpočtu.

Počáteční stav	113 378,35 Kč
Tvorba	696 955,00 Kč
Čerpání	709 754,20 Kč
<b>Zůstatek</b>	<b>100 579,15 Kč</b>

V roce 2010 byl tento fond čerpán na příspěvky v oblasti:

stravování	187 114,00 Kč
rekreace	172 292,20 Kč
kultura a sport	14 448,00 Kč
prac. a živ. výročí	91 000,00 Kč
penzijní připojištění a ostatní	239 900,00 Kč
<b>CELKEM</b>	<b>709 754,20 Kč</b>

### 4.3 Rezervní fond

Rezervní fond – zdrojem tohoto fondu jsou finanční a materiálové dary organizací a tyto finanční dary jsou využity k účelu, ke kterému byly poskytnuty. V roce 2010 byly z fondu čerpány i prostředky z nevyčerpaných dotací mezinárodních smluv – projekty EU, převedené do fondu v minulých letech. Tento fond rovněž kryje veškeré zásoby.

Následující tabulka kumuluje obsahy obou rozvahových syntetických účtů 413 i 414.

Počáteční stav	691 833,99 Kč
Příděl ze zisku r. 2009	109 389,21 Kč
Přijaté dary	100 038,00 Kč
Úhrada sankcí	5 020,00 Kč
Čerpání daru	100 000,00 Kč
Čerpání dotací EU	117 893,90 Kč
<b>Zůstatek</b>	<b>678 447,30 Kč</b>

### 4.4 Fond odměn

Fond odměn – zdrojem tohoto fondu je příděl ze zlepšeného hospodářského výsledku a je využíván k stimulaci a motivaci zaměstnanců.

Počáteční stav	13 397,79 Kč
Tvorba	436 000,00 Kč
Čerpání	0,00 Kč
<b>Zůstatek</b>	<b>449 397,79 Kč</b>

Příděl do fondu odměn byl v roce 2010 proveden pouze ze zisku za rok 2009, v roce 2010 nebyl čerpán a byl ponechán v plné výši – vzhledem k očekávanému poklesu přidělených dotací na platy – jako rezerva pro motivační odměňování zaměstnanců v r. 2011.

## 5 Závodní stravování zaměstnanců

Stravování zaměstnanců je zajišťováno organizací v prostorách pronajatých od Města Bohumína na náměstí T. G. Masaryka č. 939, 735 81 Bohumín, kde škola provozuje praktickou výuku žáků učebních oborů kuchař, gastronomie a kuchař-číšník. V těchto prostorách, nazvaných „Restaurace a Kavárna na náměstí TGM“ organizace současně zajišťuje a provozuje školní jídelnu, kde se vaří obědy pro zaměstnance a žáky organizace, současně v rámci odborného výcviku se poskytují obědy i pro veřejnost.

Hodnota stravenky pro zaměstnance a žáky byla v roce 2010 ve výši 61,00 Kč a tvořila ji:

- hodnota potravin 28,00 Kč,
- osobní a věcné náklady 33,00 Kč.

Na úhradě stravenky se podílí zaměstnanec/žák a organizace následujícím způsobem:

- zaměstnanec, žák 20,00 Kč,
- organizace osobní a věcné náklady 33,00 Kč,
- příspěvek z FKSP 8,00 Kč.

Přehled uvařených obědů je patrný z následující tabulky:

ROK	POČET UVAŘENÝCH OBĚDŮ
2007	24 313
2008	25 011
2009	24 701
2010	22 882

Tabulka 11 – Přehled uvařených obědů

Počet uvařených obědů v r. 2010 poklesl ve skupině zaměstnanců organizace a žáků, což je způsobeno klesajícími počty žáků a tím návazně i zaměstnanců organizace. Tento pokles se odrazil ve výnosech a v hospodářském výsledku, což zobrazuje následující tabulka (údaje jsou uvedeny v Kč):

ROK	NÁKLADY	VÝNOSY	HV
2007	5 632 451	5 883 505	251054
2008	5 753 118	6 406 902	653 784
2009	5 580 904	6 147 521	566 617
2010	5 652 571	5 546 305	-106 266

Tabulka 12 – Hospodářský výsledek školní kavárny

Na záporný hospodářský výsledek mělo vliv navýšení nákladů v důsledku nutných oprav (podlahy, malování).



STŘEDNÍ ŠKOLA, BOHUMÍN, příspěvková organizace,  
HUSOVA 283, BOHUMÍN

## 6 Péče o spravovaný majetek

### 6.1 Informace o nemovitém majetku

Výchova a výuka žáků Střední školy, Bohumín je uskutečňována celkem v sedmi objektech v Bohumíně.

Teoretická výuka žáků probíhala v pěti budovách škol, a to na Husova 283, Masarykova 365, Čáslavská 420 a v tělocvičně ul. Revoluční 32 a Revoluční 65.

Praktická výuka technických oborů je prováděna převážně v centrálních učňovských dílnách v areálu ŽDB GROUP a.s., praktická výuka ostatních oborů služeb na pracovištích praktické výuky v objektu Domova mládeže, Restaurace a kavárny a školy na ul. Husova a Čáslavská.

Dílčí prostory, nevyužívané pro činnost organizace, jsou nabízeny k pronajmutí, což se odráží v příjmech organizace.

### 6.2 Opravy, investiční činnost

Organizace spravuje svěřený majetek v souladu se zřizovací listinou a pokyny zřizovatele, správou tohoto majetku jsou pověřeni zaměstnanci organizace, kteří o svěřený majetek pečují a provádějí jeho pravidelnou kontrolu a zajišťují jeho údržbu a opravy. Na veškerém majetku jsou prováděny periodické revize a je pravidelně udržován, opravován, rekonstruován a modernizován, o čemž svědčí i přehled čerpání investičního fondu – viz kapitola D.

Na pořízení nového dlouhodobého majetku, údržbu, opravy, modernizaci a rekonstrukci stávajícího majetku bylo z investičních prostředků vynaloženo 5 405 403,00Kč a z provozních prostředků 1 492 011,00 Kč.

### 6.3 Pojištění majetku

V roce 2010 byly platné tyto smlouvy o pojištění:

ČESKÁ POJIŠŤOVNA

Česká pojišťovna	číslo smlouvy	aktuální cena pro rok 2010	okruh pojištění	u vozidla jeho SPZ	dat. uzavření smlouvy
	56393918-13	4 367,-Kč	Felicie LXI zákonné poj.	KIR 9787	7. 7. 2009
	54848310-18	9 813,-Kč	Felicie Pick up zákonné poj.	KIS 3490	20. 5. 2009
	5467978113	29 624,- Kč	odpovědnosti za škodu podnikatele (pojištění žáků +úrazové)		20. 5. 2009
	77269939-19	3 380,-Kč	odpovědnosti za škodu podnikatele (REKVALIFIKACE)		17. 10. 2005

celkem		47 184 Kč			
--------	--	-----------	--	--	--

Kooperativa pojišťovna, a.s., Viena Insurance Group

	číslo pojistné smlouvy	aktuální cena pro rok 2010	okruh pojištění	u vozidla SPZ	dat. uzavření smlouvy
Kooperativa (ASPECTUM s.r.o.)	7720268761	18 657 Kč	budovy-nehmotná odpovědnost		11. 12. 2009
Kooperativa	6125399956	18 454 Kč	TOYOTA COROLLA zákonné poj. a havarijní	4T67689	29. 12. 2008
	6082560067	216 Kč	KEMPÍK-1600 zákonné poj.	24KIA98	31. 10. 2003
	6200322789	9 071 Kč	TRANSIT 100L zákonné poj.	KIS3207	23. 9. 2000
celkem		46 398 Kč			

Na pojistném škola zaplatila v roce 2010 celkem 93 582 Kč, v témže roce bylo dosud vyplaceno za pojistná plnění 392 746 Kč.

V roce 2010 byly nahlášeny tyto pojistné události na majetku MS kraje obhospodařovaném naší školou a uplatněné u ČESKÉ POJIŠŤOVNY přes společnost SATUM CZECH s.r.o., Porážková 424/20, 702 00 Ostrava, Moravská Ostrava:

Škody způsobené sněhem – únor 2010:

budova na ulici Masarykova 365 – omítka a výmalba v učebnách č. 16 a č. 3, zatečení na záchodech v patře pod střechou, zdeformování (nadzvednutí okrajů hran plechové střechy nad okapovými žlaby, zdeformování okapových žlabů, roztrhání ledem okapových svodů, deformace oplechování přiléhajícího k nadstřešnímu zdivu a kolem komínu.

Plnění pojišťovny: 26 058,- Kč

budova na ulici Čáslavská 420 – svod vody ze střechy (12 m), atika budovy v délce 10 m

Plnění pojišťovny: 11 420 Kč

budova na ulici Husova 283 – poškození malby a omítky stěn, poškození oplechování střechy

Plnění pojišťovny: 48 872 Kč

Od plnění pojišťovny byla odečtena spoluúčást 10 000 Kč.

Povodně 2010 – květen, červen:

budovy na ulici Revoluční 65,70 – zaplavení kotelny, zatečení vody pod hydroizolaci střechy přístavby („VEČERKA“)

Plnění pojišťovny za kotelnu: 263 816 Kč v plné výši

Plnění pojišťovny za přístavbu: 32 580 Kč

K tomuto plnění byla vrácena spoluúčást 10 000 Kč, neboť se jednalo o hromadnou pojistovací událost na majetku MS kraje, kde byla spoluúčást již odečtena.

Plnění pojišťovny: 306 396 Kč

budova na ulici Čáslavská 420 – vnitřní omítka sklepních místností, smrkové obložení jedné místnosti), uskladněný školní nábytek

Odborný posudek na opravu sklepních místností po zaplavení představoval částku 222 129,- Kč, pojišťovnou byla uznána částka 80 997 Kč, která byla majetkovým odborem MS kraje přidělena na rok 2011 pro tuto budovu jako účelově vázaná dotace do investičního fondu. Oprava dosud není provedena.

dvůr budovy na ulici Masarykova 365 – pád lípy – poničený dvůr školy, schody do sklepní místnosti, zábradlí těchto schodů, laminátový přístřešek, ocelový plůtek s prkny, které vymezovaly travní plochu od asfaltové plochy. Odborný odhad na opravu dvora představoval částku 101 169 Kč, pojišťovna uznala předběžně, že může být poskytnuto pojistné plnění ve výši 37.932 Kč včetně DPH. Další možný doplatek pojistného plnění bude možný po doložení skutečně vynaložených nákladů na dopravu a skládkovné. Oprava není dosud provedena.

Pád topolu – oplocení areálu tělocvičny na ulici Revoluční 32 (12. 11. 2010) – poškozený ocelový plot s drátěným pletivem, brána vyrobená z ocelových svařovaných trubek a jejího napojení na drátěné pletivo školního plotu. Oprava není dosud provedena, pojistná událost je v řešení.

V roce 2011 je veškerý majetek obhospodařovaný naší školou, jakož i činnosti školy, pojištěn zřizovatelem, tj. Moravskoslezským krajem u ČESKÉ POJIŠŤOVNY přes makléře zřizovatele – SATUM CZECH s.r.o., Porážková 424/20, 702 00 Ostrava, Moravská Ostrava.

#### **6.4 Inventarizace majetku**

K inventarizaci majetku jsou každoročně zpracovávány plány inventarizací s určením zodpovědných pracovníků, stanovení inventarizačních komisí a termínů provádění inventarizací. O provedených inventarizacích jsou zpracovány inventurní soupisy majetku, které jsou řádně podepsány zodpovědnými pracovníky a členy inventarizačních komisí a předány koordinační komisi k projednání. Koordináční komise organizace je stanovena Směrnicí a Pokynem ředitele Střední školy, Bohumín.

Řádná inventarizace byla v organizaci provedena k datu 31. 10. 2010, a to fyzickou kontrolou hospodářských prostředků a porovnáním s účetní evidencí. V roce 2010 byla provedena inventarizace nemovitého a movitého majetku na účtech 013, 018, 021, 022, 028, 031, 042, 112, 132, 261.

V ústřední inventarizační komisi byly projednány všechny inventarizační zápisy. Inventurní rozdíly mezi účetním a skutečným stavem nebyly zjištěny, stejně jako v předchozích letech, a proto nebyly podány k projednání v koordinační komisi žádné návrhy na vypořádání inventarizačních rozdílů nebo přijatých opatření.

K 31. 12. 2010 byla provedena rozdílová inventura přírůstků a úbytků hospodářských prostředků za období od 31. 10. do 31. 12. 2010.

Rovněž k 31. 12. 2010 byla provedena dokladová inventarizace všech účtů organizace, pohledávek a závazků a rovněž zde nebyly zjištěny žádné rozdíly, a tudíž nebylo nutno přijímat žádná opatření.

Zápisy o provedených inventarizacích jsou založeny v dokladových materiálech organizace.

## 6.5 Pronájem majetku

Ze svěřeného majetku ve správě organizace je pronajímán jeden prostor s dobou pronájmu delší než 1 rok. Jedná se o služební byt (správce tělocvičny):

č. p. 32, parcela čís. 1199, k.ú. Nový Bohumín, obec Bohumín,  
finanční plnění za rok = 27 441 Kč,  
není souhlas zřizovatele (v době uzavření nájemní smlouvy nebyl potřeba, nájemní smlouva uzavřena od 1. 2. 2000.

Ostatní nájemní smlouvy jsou uzavírány na dobu max. do jednoho roku.

## 7 Pohledávky a závazky

Z provedené účetní závěrky k 31. 12. 2009 vyplývá, že organizace má ve své evidenci pohledávky v celkové výši 3 455 356,19 Kč a závazky ve výši 5 214 824,88 Kč.

### 7.1 Pohledávky

<u>Účet</u>	<u>Částka Kč</u>
311 – odběratelé	771 824,92
314 – poskytnuté provozní zálohy	2 132 240,63
335 – pohledávky za zaměstnanci	20,00
<u>377 – jiné pohledávky</u>	<u>551 270,64</u>
<b>Celkem</b>	<b>3 455 356,19</b>

Položka 771 824,92 - odběratelé je tvořena vystavenými fakturami za měsíc prosinec 2010, u kterých prozatím neprošel termín splatnosti. V této částce je však zahrnuta i část odběratelských faktur, u kterých termín splatnosti prošel ve výši 561 074,00 Kč za pronájem budov v letech 2000 až 2002, které byly pro činnost školy nepotřebné. Všechny tyto pohledávky byly považovány za vymahatelné, jelikož byly soudně řešeny, vůči dlužníkovi bylo vydáno již i exekuční rozhodnutí na jeho majetek, ale náš požadavek nebyl v roce 2010 uspokojen.

Poskytnuté provozní zálohy ve výši 2 132 240,63 Kč jsou předepsané zálohové faktury dodavatelů za dodávku tepla, elektrické energie a vodu.

U pohledávky za zaměstnanci ve výši 20 Kč se jedná o neuhrazený oběd ve školní jídelně, vzniklý chybou ve výkaze počtu obědů.

Jiné pohledávky ve výši 551 270,64 Kč představují dosud neuhrazené žádosti o platbu za rok 2010 ze zapojení školy do projektů EU.

### 7.2 Závazky

<u>Účet</u>	<u>Částka Kč</u>
321 – dodavatelé	1 161 233,88
324 – přijaté zálohy	103 950,00
331 – zaměstnanci	154 325,00
333 – ostatní záv. vůči zaměstn.	1 393,00
336 – zúčt. s instit. soc. zabezpečení	1 259 525,00
342 – ostatní přímé daně	266 077,00
343 – daň z přidané hodnoty	26 229,00
374 – přijaté zálohy na dotace	80 997,00
<u>378 – ostatní závazky</u>	<u>2 161 095,00</u>
<b>Celkem</b>	<b>5 214 824,88</b>

Všechny tyto závazky organizace v celkové výši 5 214 824,88 Kč se týkají měsíce prosince 2010, jedná se o přijaté faktury dodavatelů, kterým ještě neprošel termín splatnosti, přijaté zálohy na žákovské



STŘEDNÍ ŠKOLA, BOHUMÍN, příspěvková organizace,  
HUSOVA 283, BOHUMÍN

akce, nevyplacené mzdy zaměstnanců, závazky vůči zaměstnancům vzniklé zaokrouhlováním výplat, předpis odvodů a daní, přijaté zálohy na dotace.

Všechny účty závazků a pohledávek podléhaly dokladové inventarizaci k 31. 12. 2010, kterou nebyly shledány žádné rozdíly skutečných stavů oproti stavům účetním.

## 8 Výsledky kontrol

### 8.1 Řídící kontroly

V rámci řídicích kontrol, vyplývajících z pokynu ředitele SŠ Bohumín č. 8/2006 k oblasti řízení rizik na Střední škole Bohumín a ze směrnice ředitele 6/2009 k systému finančních kontrol, jsou v organizaci prováděny jak předběžné, tak průběžné i následné kontroly, zaměřené na hospodaření s přidělenými veřejnými prostředky a dále dle plánu kontrol prováděny náátkové kontroly.

### 8.2 Finanční kontroly

V průběhu roku 2010 byly v organizaci provedeny jinými kontrolními orgány následující kontroly:

Poř. čís.	U k a z a t e l	Výše odvodu
1.	Kontrola pojistného a plnění úkolů v nemocenském pojištění	0,00 Kč
2.	Kontrola skutečností rozhodných pro stanovení odvodu za porušení rozpočtové kázně (FÚ)	0,00 Kč
3.	Veřejnosprávní kontrola hospodaření s veřejnými prostředky	50 102,00 Kč

### 8.3 Kontrolní zjištění

Na základě závěrů z Veřejnosprávní kontroly hospodaření s veřejnými prostředky byla přijata opatření v oblasti vnitřních směrnic organizace, v oblasti personální a dále organizace podala trestní oznámení na neznámého pachatele ve věci náhrady škody vzniklé organizaci. Neoprávněné čerpání prostředků bylo zčásti organizací Rozhodnutím rady kraje prominuto, zbývající část byla pokryta z rezervního fondu organizace a část řešena jako škodní událost.



STŘEDNÍ ŠKOLA, BOHUMÍN, příspěvková organizace,  
HUSOVA 283, BOHUMÍN

## 9 Poskytování informací

Na základě pokynu MŠMT pro školské úřady, Českou školní inspekci a ředitele škol, předškolních a školních zařízení k zajištění úkolů vyplývajících ze zákona č. 106/1999 Sb., v platném znění, o svobodném přístupu k informacím, č. j.: 31 479/99-14 ze dne 8. 11. 1999 zveřejňuji následující informace:

a) počet podaných písemných žádostí o informace	0
b) počet podaných odvolání proti rozhodnutí	0
c) rozsudky soudu	0



STŘEDNÍ ŠKOLA, BOHUMÍN, příspěvková organizace,  
HUSOVA 283, BOHUMÍN

## 10 Projektová činnost

V průběhu roku se projevilo úsilí vedení školy zapojit co nejširší okruh zaměstnanců do přípravy návrhů projektů na účelové dotace a granty a do realizace již schválených projektů a grantů. Jedná se o tyto akce:

Název projektu	Výnosy 2010 /Kč/
Projekt „EU Comenius – výjezd Německo,Rakousko“	194 874,-
Projekt „Spolupráce technických škol“	119 860,-
Projekt „operačního programu přeshraniční spolupráce“ Daňový systém a podnikání v Česku a Polsku	125 417,-
Projekt „AutoNet, nová kvalita výuky v autooborech na středních školách s efektivním využitím prostředků ICT	679 119,-
Projekt „Strojní - Gastro“ – vytvoření nabídky vzdělávacích programů dílčích kvalifikací strojírenských a gastro oborů	131 402,-
Projekt „Hutní - Elektro“ - vytvoření nabídky vzdělávacích programů dílčích kvalifikací hutních a elektro oborů	66 122,-

Finanční dotace z těchto projektů jsou převážně neinvestičního charakteru, zaměřené na výjezdy žáků do zahraničí, lektorskou činnost, sestavení vzdělávacích modulů a příznivě se projevují ve vzdělávací oblasti, zvyšují možnosti v modernizaci učebních pomůcek a metod výuky.



STŘEDNÍ ŠKOLA, BOHUMÍN, příspěvková organizace,  
HUSOVA 283, BOHUMÍN

## **11 Závěr**

I přesto, že v hodnoceném období oproti období předchozímu nedosáhla naše organizace jako celek zlepšený hospodářský výsledek, možno její hospodaření hodnotit za daných podmínek jako optimální.

Na zhoršení výsledku hospodaření se značně podepsaly rozsáhlé povodňové škody, zastaralost převážné většiny dlouhodobého majetku zejména nemovitostí a s tím spojené náklady na opravy i údržbu, zvýšení cen energií a na druhé straně snížení příjmů v důsledku menšího počtu žáků.

V uplynulém roce byl proveden značný zásah do vnitřního systému ekonomiky organizace a na to navazující aktualizace převážné většiny vnitroorganizační legislativy. Přesto v tomto trendu hodláme pokračovat i v následujícím období, kdy chceme upravit např. účtování školního stravování s důsledným oddělením od stravování veřejného a spoustu dalších drobností, které ve svém důsledku zefektivňují i zpřehledňují celé hospodaření.



STŘEDNÍ ŠKOLA, BOHUMÍN, příspěvková organizace,  
HUSOVA 283, BOHUMÍN

## **12 Tabulková část včetně příloh**

Tabulka č. 1:	Přehled výnosů z hlavní a doplňkové činnosti
Tabulka č. 2:	Přehled nákladů z hlavní a doplňkové činnosti
Tabulka č. 3:	Výsledek hospodaření z hlavní a doplňkové činnosti
Tabulka č. 4:	Příspěvek na provoz
Tabulka č. 5:	Krytí účtů peněžních fondů a závazků z vyúčtování mezd
Tabulka č. 6:	Stav pohledávek po lhůtě splatnosti
Tabulka č. 6a:	Stav pohledávek po lhůtě splatnosti - ošetřovné
Tabulka č. 7:	Hospodaření s peněžními fondy
Tabulka č. 8:	Spotřeba energií
Tabulka č. 9:	Údaje o použití finančních prostředků poskytnutých v roce 2010
Tabulka č. 10:	Počet výkonů v roce 2010
Tabulka č. 11:	Ukazatelé nákladovosti v roce 2010 – celkem SŠ Bohumín Ukazatelé nákladovosti v roce 2010 – paragraf 3122 SOŠ Ukazatelé nákladovosti v roce 2010 – paragraf 3123 SOU Ukazatelé nákladovosti v roce 2010 – paragraf 3142 jídelna

Rozvaha Střední školy, Bohumín k 31. 12. 2010

Výkaz zisku a ztráty Střední školy, Bohumín k 31. 12. 2010

Příloha k účetní závěrce Střední školy, Bohumín k 31. 12. 2010

Rozbor plnění HV - sestava V+N Střední školy, Bohumín k 31. 12. 2010



STŘEDNÍ ŠKOLA, BOHUMÍN, příspěvková organizace,  
HUSOVA 283, BOHUMÍN

Další informace o škole jsou zveřejněny na internetových stránkách na adrese:

[www.sosboh.cz](http://www.sosboh.cz)

Zpráva byla projednána na poradě vedení Střední školy, Bohumín, příspěvkové organizace dne 2. února 2011, je zveřejněna na internetových stránkách organizace a s výsledky hospodaření za rok 2010 byli 24. ledna 2011 na pedagogické radě seznámeni zaměstnanci školy.

Ve školské radě zpráva projednána dne 17. února 2011.